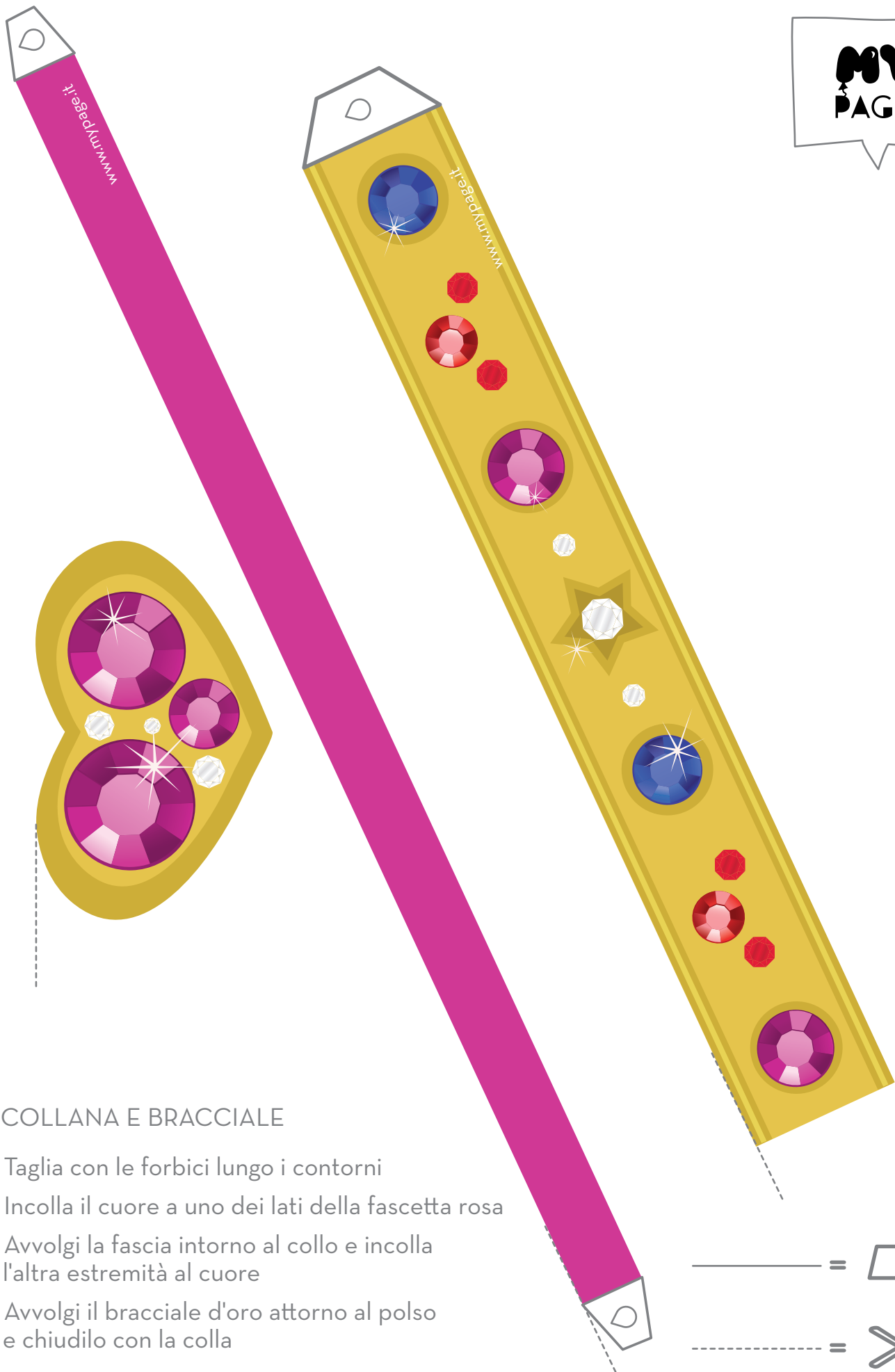


CORONA

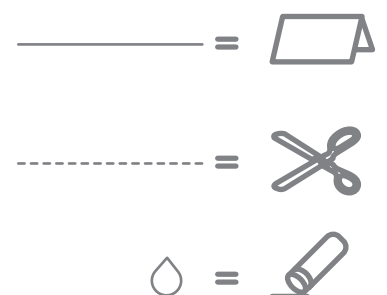
- Taglia con le forbici lungo i contorni
- Incolla il diadema alle fasce laterali
- Chiudi la corona unendo le fasce laterali fra di loro





COLLANA E BRACCIALE

- Taglia con le forbici lungo i contorni
- Incolla il cuore a uno dei lati della fascetta rosa
- Avvolgi la fascia intorno al collo e incolla l'altra estremità al cuore
- Avvolgi il bracciale d'oro attorno al polso e chiudilo con la colla

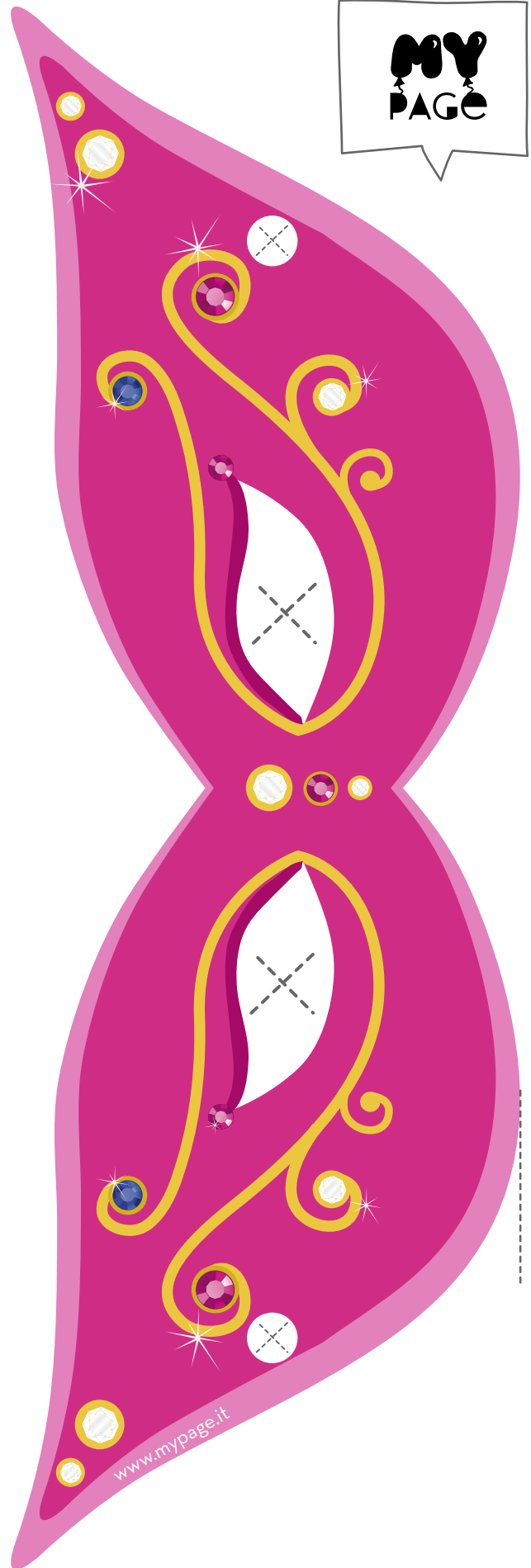





BACCHETTA MAGICA

- Taglia con le forbici lungo i contorni
- Arrotola la fascetta a righe attorno a una matita
- Incolla le due stelle fra di loro sulla punta della matita





MASCHERA

- Taglia con le forbici lungo i contorni
- Se vuoi indossare la maschera lega un elastico alle estremità della maschera
- Oppure puoi arrotolare la fascetta a righe attorno a una matita e poi incollare la maschera alla punta della matita

